




Justering av Koehler belysning.

Drei kondensorens høydejustering og hev kondensoren til høyeste nivå.




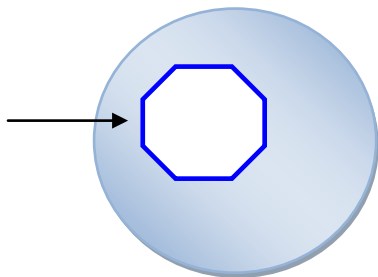
Fokuser på preparatet med 10X objektivet.




Drei feltblenderringen for å redusere åpningen.



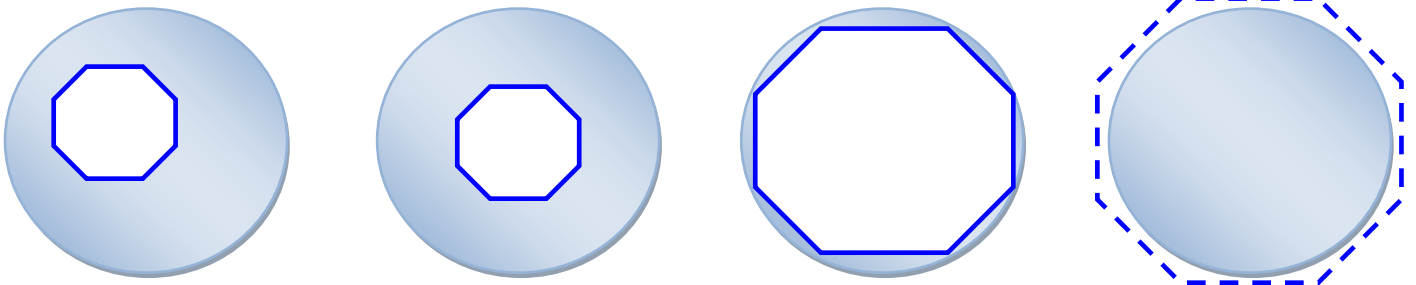
Drei kondensorens høydejusteringsskrue til det punkt hvor bildet av blanderen er i fokus.



Drei kondensorentrerungsskruene for å bevege bildet av feltblenderen til senter av synsfeltet.



Feltblenderen åpnes gradvis. Kondensoren er korrekt sentrert, når irisbildet er sentrert i synsfeltet, som vist under.



Til slutt, åpne feltblenderen slik at den forsvinner akkurat ut av synsfeltet.