


Fasekontrast.





- 1) Drei det ønskede objektivet inn i lysgangen.
- 2) Drei fasekontrastrevolverhodet, inntil Ph nummeret i vinduet på kondensor stemmer overens med Ph nummeret på siden av objektivet. Ph1 og Ph1, Ph2 og Ph2 osv.
- 3) Juster preparatet i fokus.
- 4) Fjern det ene okuklaret og sett inn sentreringsteleskopet.
- 5) Drei toppdelen på sentreringsteleskopet for å bringe lysringen (lysringen i kondensoren) og den mørke ringen (faseringen i objektivet) i fokus.
- 6) Kondensorens to justeringsskuer trykkes inn og dreies, inntil lysringen og faseringen er konsentriske og dekker hverandre. Som vist under.
- 7) Dette gjentas på alle forstørrelser.



Sentreringsteleskop

Før sentrering.



Etter sentrering.

